


プリント色 [プラスワンカラー]

PC-1	PC-28	PC-55
PC-2	PC-29	PC-56
PC-3	PC-30	PC-57
PC-4	PC-31	PC-58
PC-5	PC-32	PC-59
PC-6	PC-33	
PC-7	PC-34	
PC-8	PC-35	
PC-9	PC-36	
PC-10	PC-37	
PC-11	PC-38	
PC-12	PC-39	
PC-13	PC-40	
PC-14	PC-41	
PC-15	PC-42	
PC-16	PC-43	
PC-17	PC-44	
PC-18	PC-45	
PC-19	PC-46	
PC-20	PC-47	
PC-21	PC-48	
PC-22	PC-49	
PC-23	PC-50	
PC-24	PC-51	
PC-25	PC-52	
PC-26	PC-53	
PC-27	PC-54	

【表】

【裏】



塗り足し範囲

デザインが必要な範囲

仕上がり範囲

実際にプリントされる部分

デザイン有効範囲

ロゴなどの文字やワンポイントなど必ずプリントされなければならないデザインの範囲


デザインご製作上の注意点

イラストレータでご製作の場合


- AI形式、EPS形式、PDF形式にてご入稿ください。(バージョン:CCまで)
- カラーモード:CMYKでご製作ください。
- 文字はアウトライン処理を行ってください。
- プリント色は、PANTONE、DICチップの指定はできません。近似色の対応となりますのでご注意ください。
- 加工上、印刷色の仕上りが若干変わる場合もございます。予めご了承ください。
- リンク設定で画像を配置される場合は、埋め込み、もしくは元データも一緒に入稿ください。
- ぼかし、ドロップシャドウ、効果は、加工上表現できませんので、ご使用をお控えください。

- デザインをご製作時は、原寸サイズにて下記の太さにご注意ください。線の太さ:通常1pt以上、ヌキ部分は2pt以上でご製作ください。*それ以下の太さは、濡れたりかすれたりなど、きれいに表現できない場合もございます。

塗り:1pt(0.35mm)以上
プリントされる所



抜き:2pt(0.6mm)以上
プリントされない所



フォトショップでご製作の場合

- PSD形式にてご入稿ください。(バージョン:CCまで)
- カラーモード:CMYKでご製作ください。
- プリント原寸サイズ、解像度350dpi以上でご製作ください。(バージョン:CCまで)(細かいデザインの場合は、原寸データより大きいものをご用意いただけると、仕上がりが良くなります。)
- 加工上、印刷色の仕上りが若干変わる場合もございます。予めご了承ください。